

1. Кога трябва да обезопасим изкопите срещу падане на хора в тях?

2. На какво трябва да се обърне внимание при проверка на устойчивостта на стените на изкопа?



## Добрата работа е безопасната работа!



ФЕДЕРАЦИЯ "СТРОИТЕЛСТВО, ИНДУСТРИЯ И ВОДОСНАБДЯВАНЕ" - ПОДКРЕПА

гр. София - 1000  
ул. „Узунджовска“ № 12  
e-mail: fciw@mail.techno-link.com  
тел: 980 73 39; 987 96 70  
факс: 988 87 38



Фонд условия на труд

## Здраве и безопасност в строителството

безплатно



## ЗЕМНИ РАБОТИ




ФЕДЕРАЦИЯ "СТРОИТЕЛСТВО, ИНДУСТРИЯ И ВОДОСНАБДЯВАНЕ" - ПОДКРЕПА

### ЗЕМНИ РАБОТИ

1. Преди да започнете изкопни работи проверете за наличието на подземни съоръжения в зоната, където ще копаете (водопроводи, топлопроводи, газопроводи, съобщителни кабели). Проверете изключено ли е захранването им или са в режим на нормална експлоатация.

2. Изкопите трябва да са укрепени или да са с подходящ ъгъл на откоса винаги, когато това е необходимо, за да се предотврати срутването на стените им.

3. Използвайте стълби за слизане и излизане от изкопите. Не се катерете по елементите на крепежа.




4. Предпазвайте работниците от падане в изкопите, по-дълбоки от 1,5 м като ги оградяте с твърди устойчиви ограждения.

5. Всички изкопи на обществени места, независимо от дълбочината им, трябва да са оградени със стабилни ограждения и осветени през тъмната част на денонощието.

6. Обезопасявайте върховете на вертикални елементи на крепежа, за да се предпазят работниците от пробождане в случай на падане в изкопа.

7. Складирайте изкопния материал най-малко на 1,0 м от ръба на откоса.



8. Поставете ограничители за ходовата част (колела, вериги) на строителните машини на подходящо разстояние от края на откоса, когато засипвате изкопа, за да предотвратите обрушаване или падане на машината в изкопа.


9. Винаги носете защитна каска.

10. Не прескачайте изкопи и канавки. Винаги изграждайте и използвайте временни пешеходни проходи, мостчета и пасарелки, които обезопасяват срещу падане на хора и материали от тях.



11. Не премахвайте и не премествайте елементи от крепежа на изкопа.

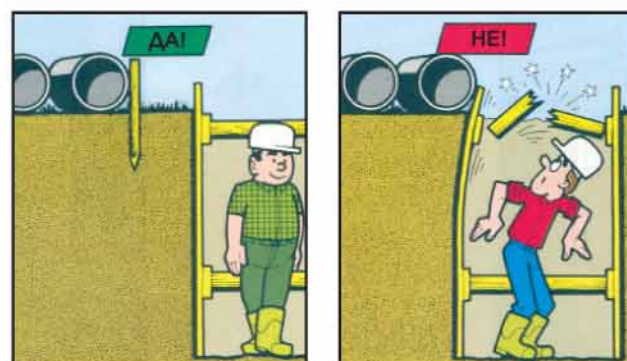
12. Уверете се, че изкопите не застрашават



устойчивостта на намиращите се наблизо сгради или стени.

13. Подреждайте строителните материали на безопасно разстояние по протежение на изкопа.

14. Винаги преди започване на работа в изкопа проверявайте за пукнатини, надвиснали камъни, навлажняване или вода в изкопа.



15. Не оставяйте в близост до изкопа да работят машини, създаващи вибрации (агрегати, автомобили и строителна механизация).