

1. Какви действия трябва да се предприемат, ако се установи дефект по скелето?

2. Какво трябва да предвидите, когато товарите скелето?



Добрата работа е безопасната работа!

ФЕДЕРАЦИЯ "СТРОИТЕЛСТВО, ИНДУСТРИЯ И ВОДОСНАБДЯВАНЕ" - ПОДКРЕПА

гр. София - 1000
ул. "Узунджовска" № 12
е-таил: fciw@mail.techno-link.com
тел: 980 73 39; 987 96 70
факс: 988 87 38

Здраве и безопасност в строителството



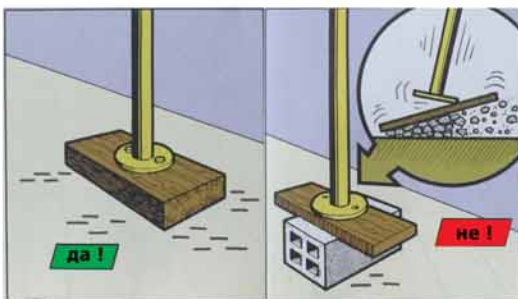
Стационарни скелета

ФЕДЕРАЦИЯ "СТРОИТЕЛСТВО, ИНДУСТРИЯ И ВОДОСНАБДЯВАНЕ" - ПОДКРЕПА

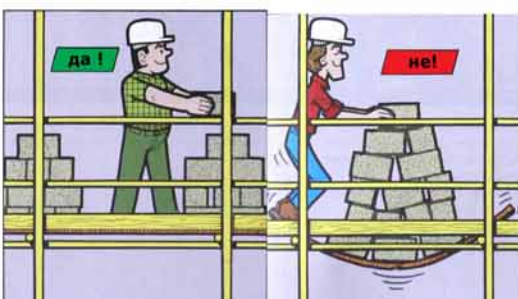
Разпространява се безплатно!

Стационарни скелета

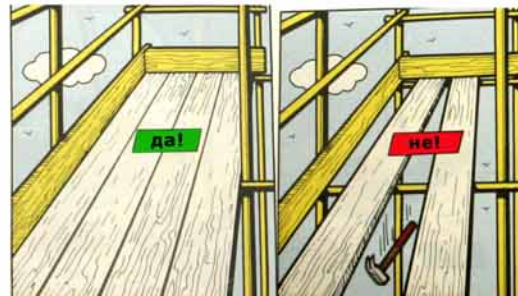
1. Не монтирайте или демонтирайте елементи на скелето, ако не сте специално инструктирани за това и без непосредственото наблюдение на техническия ръководител.
2. Не подлагайте нестабилни подложки под стойките на скелето.



3. Подсигурявайте срещу изместване подовите елементи на работните площадки.
4. Означете товароносимостта на скелето и на работните площадки. При никакви обстоятелства не ги превишавайте.



5. Не оставяйте луфтове, по-широки от 1 см между отделните елементи на подовата повърхност на работната площадка. Тя не трябва да е по-тясна от 0,8 м.

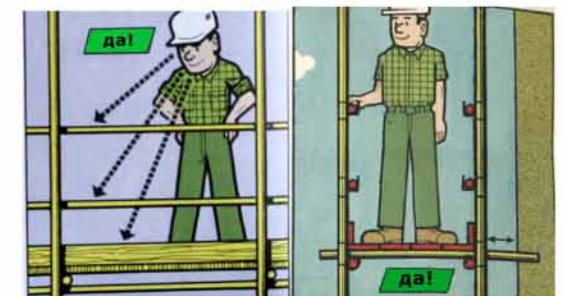


6. Обезопасявайте работните площадки с парапет, бордова дъска и предпазна мрежа.
7. При забелязан дефект по скелето спрете работа и съобщете на техническия ръководител бригадира или органа по безопасност и здраве при работа.
8. По време на експлоатацията на скелето не променяйте разположението и не премахвайте елементи на скелето, парапетите, бордовите дъски и стълбите.
9. За качване или слизане по скелето използвайте монтираните за целта стълби.



10. Осигурявайте срещу падане от скелето инструментите и материалите, с които работите (инструментите съхранявайте в чанта с добро закопчаване или в инструментално съндъче, а за материалите използвайте палети или мрежи когато е необходимо).

11. Не използвайте ръчни колички за прекарване на материали по скелето.



12. Не оставяйте материали и инструменти на работната площадка, без надзор или ако не работите с тях. Поддържайте подредена работната площадка, така че да не затруднявате движението по нея.

